

No se olvide del pago del Impuesto a la Residencia !




Qué es el impuesto a la residencia?

El impuesto a la residencia es el impuesto que debe pagar a la municipalidad donde se encuentra registrado. Este impuesto debe ser abonado por todos aquellos residentes, incluyendo extranjeros, quienes cuentan con un domicilio registrado en Japón a la fecha 1 de enero y cuentan con ingresos por encima de cierta cantidad.

Forma de pago

El monto del impuesto a abonar se calcula en base a su ingreso del 1 de enero al 12 de diciembre del año anterior. Existen dos maneras de realizar el pago de este impuesto.


① **Recaudación especial (Tokubetsu choushu)** | **Deducido de su sueldo mensual**



Su empleador realiza el pago a la municipalidad, deduciendo el importe de su sueldo mensual. En principio, el pago se realiza de esta manera en caso de que trabaje bajo un empleador, por ello, no es necesario que realice el pago usted mismo.

*Si no está seguro si está realizando el pago por este método, fíjese en el comprobante de pago de su sueldo. Si aún así no logra saber, por favor consulte con su empleador.

② **Recaudación normal (Futsu choushu)** | **Usted mismo realiza el pago**



Podrá realizando el pago en bancos, tiendas de conveniencia, etc. utilizando la factura que la municipalidad le enviará cada año en junio.

También podrá realizar el pago a través del retiro bancario automático. Para utilizar este método tendrá que realizar la solicitud en la municipalidad.

*Puede realizar el pago de una vez con la factura del plazo único, o puede optar por realizar el pago en cuatro plazos con las facturas indicadas para cada plazo. Si tiene dificultad del pago, aún luego de dividir el pago en 4 plazos, consulte en la ventanilla encargada de los impuestos en su municipalidad.

En caso de que tenga incumplimiento de pago de impuesto a la residencia...



Cuando realice trámites de inmigración, como solicitud de extensión del período de estancia, el estado de pago del impuesto a la residencia también estará sujeto de revisión. El incumplimiento del pago será un factor negativo en la revisión.

*La revisión para la "solicitud de permiso de residencia permanente" es particularmente estricto.

Trámites necesarios en caso de salir de Japón

A) Si estaba realizando el pago a través de "Recaudación especial"

Si va dejar de trabajar para un empleador y salir de Japón, tendrá que terminar de realizar el pago del impuesto a la residencia por sí mismo (recaudación normal), o tendrá que pedir a su empleador que realice el pago a la municipalidad el monto pendiente de pago, descontando el monto pendiente de pago de su sueldo o de su indemnización por despido (pago en un solo importe).



B) Si estaba realizando el pago a través de "Recaudación normal"


Si no puede pagar el impuesto a la residencia por sí mismo (recaudación normal) antes de salir de Japón, deberá designar a un residente de Japón como su "Administrador de impuestos (noozei kanrinin)" y realizar la notificación en la municipalidad antes de salir de Japón. El "Administrador de impuestos" será la persona encargada de realizar los trámites a cerca de los impuestos en su nombre.

Portal de Soporte Vital para Residentes Extranjeros "Impuestos"



Es el sitio web de la Agencia de Servicios de Inmigración de Japón, en donde encontrará información multilingüe a cerca de las reglas básicas y el sistema de "impuestos".

www.moj.go.jp/isa/support/portal/tax.html



Inglés, chino, coreano, vietnamita, filipino, indonesio, nepalí, thai, birmano, español, portugués, jemer, mongol, turco y ucraniano.

En caso de que necesite ayuda con el idioma al realizar consultas, llame al Hokkaido Foreign Resident Support Center

Inglés, chino, coreano, vietnamita, filipino, thai, ruso, español, portugués, nepali, indonesian, birmano y jemer.