




# 새로운 생활을 시작하는 여러분께




## 1 체류자격에 대해

회사에 근무하는 분은 업무 내용과 자신의 재류 자격으로 허가된 활동이 일치하는지를 확인해 주십시오.

또, 일본의 대학을 졸업한 후에도 일을 찾고 있는 경우라면 「특정활동 (계속취직활동)」 재류 자격으로의 변경이 필요합니다.

참고 : <https://www.moj.go.jp/isa/applications/status/designatedactivities14.html> (일본어)



일본에는 연금이나 건강보험 등의 사회보험제도가 있습니다. 연금은 20세 이상인 사람이라면 누구나 가입해야 할 의무가 있습니다. 또한 건강 보험은 일본에 3개월 이상 체류하기로 정해져 있는 사람은 가입할 필요가 있습니다.

## 연금과 건강보험 가입에 대하여

## 2

자신이 ①후생연금과 건강보험이나 ②국민연금과 국민건강보험, 어느 쪽에 가입할 필요가 있는지 확인합니다.

### ① 후생연금과 건강보험

회사에서 근무하는 사람은 회사를 통해 후생연금과 건강보험에 가입합니다. 수속은 회사가 대행해 주기 때문에 스스로 수속을 밟을 필요는 없습니다. 보험료의 절반은 매달 급여에서 공제되고 나머지 절반은 회사가 부담합니다.

※후생연금과 건강보험에 가입하지 않은 회사도 있으므로 반드시 확인합니다.

참고 : <https://www.nenkin.go.jp/international/index.html>

### ② 국민연금과 국민건강보험


①에 해당하는 후생연금과 건강보험에 가입하지 않은 사람은 스스로 국민연금과 국민건강보험에 가입할 필요가 있습니다. 가입 절차는 거주지에 있는 행정기관 (시청, 구청 등) 등에서 진행할 수 있습니다. 가입 후 납부서가 도착하므로 편의점이나 은행에서 납부합니다.

[https://www.pref.hokkaido.lg.jp/hf/kki/hp\\_guidance.html](https://www.pref.hokkaido.lg.jp/hf/kki/hp_guidance.html)

## 3 이사에 대하여

같은 행정구역(시/구/초/무라) 내에서 이사하는 경우 : 이사하는 곳의 행정기관에 전거신고서를 제출합니다.

다른 행정구역(시/구/초/무라나 도도현부)으로 이사하는 경우 : 예전 주소의 행정기관에는 전출신고서를 제출합니다. 또한, 이사하는 곳의 행정기관에는 전출증명서와 전입신고서를 제출합니다.



우체국에는 우편물이나 소포 등을 전송해 주는 서비스가 있습니다. 예전 주소에서 가까운 우체국에 전거신청서를 제출하면 예전 주소지로 도착한 우편물 등을 1년간 무료로 이사한 곳으로 전송해 드립니다.



회사와 계약을 맺기 전에 고용계약서의 내용을 반드시 확인해 주십시오. 고용계약서에는 노동시간이나 임금 등에 대해 기재되어 있습니다.

※회사측으로부터 들은 설명과 다른 내용이 써 있거나, 모르는 것이 있을 때는, 조속히 회사와 상담합니다.

참고 : [https://www.mhlw.go.jp/stf/seisakunitsuite/bunya/koyou\\_roudou/roudoukijun/foreign/index.html](https://www.mhlw.go.jp/stf/seisakunitsuite/bunya/koyou_roudou/roudoukijun/foreign/index.html)

## 고용계약서에 대하여

## 4

**여러분의 새로운 생활의 첫걸음이 순탄하기를 바랍니다!**

모르는 것이나 상담하고 싶은 것이 있으시면 홋카이도 외국인 상담센터에 문의해 주십시오.

