


# 코로나19 백신 접종 증명서

(※해외 및 일본내에서 이용 가능)


예방 접종법에 따라 각 시/정/촌에서 진행된 코로나19 백신을 접종하신 분들 중 신청자에 한해 접종 공식 증명서를 발급합니다.


접종 증명서는 외국입국시, 혹은 일본으로입국·귀국한후의 완화 조치나일본국 내에서 행동제한을 완화 받고자할 때 다양하게활용할 수 있습니다.


## 대상

 일본에서 코로나19 백신접종을 맞으신 분



 외국에서 접종하신 분들 (예방접종법에따른 방식이 아닌형태로 접종하신 분) 은 발행대상이 아닙니다.

 **① 서면 방식으로 교부를 원하는 경우**

 **② 전자 (스마트폰) 방식으로 교부를 원하는 경우**

## 신청하는 곳

백신 접종권을 발행한 시/정/촌에 방문해 신청 (일반적으로 주민표 등록 시/정/촌)

스마트폰 전용 어플리케이션으로 신청 (어플리케이션 다운로드 방법이나 신청 절차에 대한 상세 내용은 [디지털청 웹사이트](#)에서 확인하시기 바랍니다.)

## 신청 시 필요한 서류

- (1) 신청서 ※1
- (2) 외국 입국시 필요한여권 ※2
- (3) 접종자 번호를 알수 있는 것 (접종권 중 ‘예진만’이라는부분, 접종권 번호가 기재되어 있는 접종완료증 등 ※3)

※1 각 시/정/촌에구비되어 있습니다.  
 ※2 접종 증명서에 기재된여권번호와 외국에서 사용할여권 번호가 일치해야 합니다. 접종 증명서를 취득한 후에 여권번호가 변경된 경우에는 접종 증명서를 재발급받아야 합니다. 여권발급 신청 중이신분은 여권이 발급된후 접종 증명서신청을 진행해 주시기바랍니다.  
 ※3 (3) 이 없으신분은 마이 넘버를확인할 수 있는서류 (마이넘버 카드, 마이넘버 통지서, 마이넘버가 기재된 주민표복사본 등) 가 필요합니다. 마이넘버가 적힌 서류도첨부할 수 없는 경우에는 접종 당시의주소가 기재된 본인확인 서류를 제출하시기바랍니다.

- (1) 마이 넘버 카드+암호 번호 4 자리
- (2) 외국에서 사용할 여권 ※1



주 : 암호 번호란 시/정/촌에서마이 넘버 카드를발급 받을 때설정 한 4 자리 숫자 (권면 사항입력 보조용 숫자) 입니다.  
 주 : 스마트폰으로 읽을 필요가 있기 때문에 마이 넘버 카드 및 여권 모두 원본이 필요합니다.

※1 접종 증명서에 기재되는여권 번호와 외국에서사용할 여권 번호가일치해야 합니다. 접종증명서를 발급받은 후에여권 번호가 변경된경우에는 접종 증명서를재발급 받아야 합니다. 여권 발급 신청중이신 분은 여권이발급된 후 접종증명서신청을 진행하시기 바랍니다.

## ★주의할 점

- 신청하시는 시/구/정/촌에 따라 필요한 서류에 차이가 있을 수 있습니다. 반드시 확인 후 신청하시기 바랍니다.
- 서면 방식의 접종 증명서는 발행될 때까지시간이 필요합니다. 여유를가지고 신청하시기 바랍니다.
- 전자 (스마트폰) 방식으로 발급받을 경우에는 핑크 마이 넘버 카드가 필요합니다. 초록색 통지 카드로는 신청하실 수 없으니 이 점 유의하시기 바랍니다. (※마이 넘버 카드를 소지하고 있지 않은 경우 새롭게 발급받을 수 있습니다. 다만 발급시까지 다소 시간이 걸리니 이 점 유의하시기 바랍니다 (1개월 정도) .)

## 문의

<‘접종 증명서’의각 시/정/촌발급 창구나 각각의절차 방법, 접종증명서 기재 내용>

접종 증명서를 발급하는각 시/정/촌의정보를 확인하거나 각시/정/촌에직접 문의하시기 바랍니다.

<코로나 19 접종 증명서어플리케이션 조작 방법등>

[디지털청 웹사이트](#)를 참고하시기 바랍니다.

## <접종 증명서의 일반적·제도적 사항에 관한 질문>

후생노동성 신형코로나 백신 콜센터  
 전화번호 : 국내에서 0 1 2 0 - 7 6 1 - 7 7 0 (무료)  
 해외에서 (+ 8 1) 5 0 - 3 7 3 4 - 0 3 4 8 (유료)



- 일본어 · 영어 · 중국어 · 한국어 · 포르투갈어 · 스페인어 : 9時00分~21時00分
- 태국어 : 9時00分~18時00分
- 베트남어 : 10時00分~19時00分